

# ARRÊTS PRINCIPAUX MUELLER

## Arrêts principaux à bille MUELLER 300™



**B-25000**

**Entrée:** Filetage MUELLER

**Sortie:** Cuivre évasé

3/4"	1"	1-1/2"	2"
10/ctn	10/ctn	4/ctn	4/ctn

**Entrée:** Filetage I.P.



**B-25025**



**B-25008**

**Entrée:** Filetage MUELLER

**Sortie:** Compression 110®

3/4"	1"	1-1/2"	2"
10/ctn	10/ctn	5/ctn	4/ctn

**Entrée:** Filetage I.P.



**B-25028**



**B-20045**

**Entrée:** Filetage MUELLER

**Sortie:** Filetage intérieur I.P.

3/4"	1"	1-1/2"	2"
10/ctn	10/ctn	5/ctn	3/ctn

**Entrée:** Filetage I.P.



**B-20046**

**Sortie:** MUELLER Q-Line™/KITEC® Compression

**Entrée:** Filetage (MUELLER "CC")

**Entrée:** Filetage I.P.



**K-25008**

3/4"	1"
10/ctn	10/ctn



**K-25028**

## Arrêts principaux MUELLER à clé meulée

**Sortie:** Q-Line™/KITEC® Compression

**Entrée:** Filetage MUELLER ("CC")

**Entrée:** Filetage I.P.



**K-15008**

3/4"	1"
10/ctn	10/ctn



**K-15028**

**Sortie:** Cuivre évasé



**A-220**

**Entrée:** Filetage MUELLER

1/2"	5/8"	3/4"	1"	1-1/4"	1-1/2"	2"
20/ctn	20/ctn	20/ctn	10/ctn	10/ctn	2/ctn	2/ctn

**Entrée:** Filetage I.P.

1/2"	3/4"	1"	1-1/4"	1-1/2"	2"
20/ctn	20/ctn	10/ctn	10/ctn	5/ctn	4/ctn



**A-221**

**Sortie:** Compression 110®



**H-15008**

**Entrée:** Filetage MUELLER

1/2"	5/8"	3/4"	1"	1-1/2"	2"
30/ctn	20/ctn	15/ctn	8/ctn	2/ctn	2/ctn

**Entrée:** Filetage I.P.

1/2"	3/4"	1"	1-1/2"	2"
30/ctn	20/ctn	8/ctn	2/ctn	2/ctn



**H-15028**

**Sortie:** Filetage intérieur I.P.



**A-206**

**Entrée:** Filetage MUELLER

1/2"	3/4"	1"	1-1/4"	1-1/2"	2"
25/ctn	20/ctn	10/ctn	2/ctn	6/ctn	2/ctn

**Entrée:** Filetage I.P.

1/2"	3/4"	1"	1-1/4"	1-1/2"	2"
25/ctn	10/ctn	10/ctn	8/ctn	7/ctn	2/ctn



**A-218**

## Raccord de dégel

**Entrée:** Filetage MUELLER "CC"

**Sortie:** 110® Compression avec raccord de dégel (accepte un fil de 10 mm diamètre)



**H-12924**

1/2"	5/8"	3/4"	1"	1-1/2"	2"
30/ctn	20/ctn	15/ctn	8/ctn	2/ctn	2/ctn



**A-205**

**Entrée:** Filetage MUELLER  
**Sortie:** Filetage I.P. augmenté

3/4"	1"	1-1/4"	1-1/2"	2"
10/ctn	10/ctn	2/ctn	2/ctn	3/ctn



**Écrou pour Cuivre Évasé avec raccord de dégel (accepte un fil de 10 mm diamètre)**

3/4"	92607
1"	92608



**A-224**

**Sortie:** Évasement de cuivre avec raccord de dégel (accepte un fil de 10 mm diamètre)

3/4"	1"
10/ctn	10/ctn

## Arrêts de ligne à bille MUELLER 300™

## ARRÊTS DE LI

Ces arrêts sont aussi disponibles avec opération de 360°, si demandé.



**B-25204**

**Entrée:** Évasement de cuivre  
**Sortie:** Évasement de cuivre

3/4"x 5/8"x 3/4"	3/4"	1" x 3/4" x 1"	1-1/2"	2"
10/ctn	10/ctn	10/ctn	4/ctn	5/ctn

**Entrée:** Évasement de cuivre  
**Sortie:** Filetage I.P. intérieur

3/4"x 5/8"x 3/4"	1" x 3/4" x 1"	1-1/2"	2"
10/ctn	10/ctn	5/ctn	2/ctn



**B-25174**



**B-20283**

**Entrée:** Filetage I.P. intérieur  
**Sortie:** Filetage I.P. intérieur

3/4"	1"	1-1/2"	2"
10/ctn	10/ctn	5/ctn	4/ctn

**Entrée:** MUELLER 110® Compression  
**Sortie:** Filetage I.P. intérieur

3/4"	1" x 3/4" x 1"	1"
10/ctn	10/ctn	10/ctn



**B-25172**



**B-25209**

MUELLER 110® Compression

3/4"x 5/8"x 3/4"	3/4"	1" x 3/4" x 1"	1"	1-1/2"	2"
10/ctn	10/ctn	10/ctn	10/ctn	5/ctn	4/ctn

**Entrée:** MUELLER Q-Line™/KITEC® Compression  
**Sortie:** Filetage I.P. intérieur

3/4"	1" x 3/4" x 1"	1"
10/ctn	10/ctn	10/ctn

**K-25172**



**K-25189**

MUELLER 110® Compression x MUELLER Q-Line™/KITEC® Compression

3/4" x 5/8" x 3/4"	3/4"	1" x 3/4" x 1"	1"
10/ctn	10/ctn	10/ctn	10/ctn

**Entrée:** Q-Line™/KITEC® Compression  
**Sortie:** Q-Line™/KITEC® Compression

3/4" x 5/8" x 3/4"	3/4"	1" x 3/4" x 1"	1"
10/ctn	10/ctn	10/ctn	10/ctn

**K-25209**

### Arrêts de ligne MUELLER à clé inversée

**Entrée:** Évasement de cuivre  
**Sortie:** Évasement de cuivre



**A-616/A-617** avec vidange

1/2"	5/8"	3/4"	1"
10/ctn	10/ctn	10/ctn	8/ctn



à MUELLER 110® Compression

**H-15207**  
**H-15217** avec vidange

1/2"	3/4"	1"
10/ctn	10/ctn	8/ctn



**A-650** Arrêt  
**A-651** Arrêt et vidange

Arrêt à clé inversée double  
**Entrée/Sortie:** Évasement de cuivre

3/4" x 3/4" x 3/4"	1" x 3/4" x 3/4"
1/ctn	2/ctn



**A-570**  
**A-571** avec vidange

**Entrée:** Filetage I.P. intérieur  
**Sortie:** Filetage I.P. intérieur

1/2"	5/8"	3/4"	1"
10/ctn	20/ctn	10/ctn	8/ctn



**A-618**  
**A-619** avec vidange

1/2"	5/8"	3/4"	1"
10/ctn	20/ctn	10/ctn	10/ctn

3/4"	1"
8/ctn	9/ctn

## RÉDUCTIONS & BOUCHONS

Bouchon en laiton - filetage AWWA (MUELLER "CC")



**H-10036**

Réduction en laiton  
filetage extérieur x filetage intérieur

1" x 3/4"	1-1/2" x 1"	2" x 3/4"	2" x 1"	2" x 1-1/2"
30/ctn	20/ctn	20/ctn	9/ctn	10/ctn

1/2"	5/8"	3/4"	1"	1-1/4"	1-1/2"	2"
90/ctn	85/ctn	100/ctn	50/ctn	25/ctn	25/ctn	10/ctn

1/2"	5/8"	3/4"	1"	1-1/4"	1-1/2"	2"
75/ctn	50/ctn	50/ctn	25/ctn	10/ctn	15/ctn	10/ctn



**A-286**



**A-287**



**Entrée:** Évasement de cuivre  
**Sortie:** Évasement de cuivre

3/4"	5/8"	1"	1-1/4"	1-1/2"	2"
10/ctn	10/ctn	10/ctn	4/ctn	3/ctn	2/ctn

**H-15204/H-15214** avec vidange



**Entrée:** Évasement de cuivre/**Sortie:** Filetage I.P. intérieur

3/4"	5/8" x 3/4"	3/4" x 1/2"	1"	1-1/4"	1-1/2"	2"
10/ctn	10/ctn	10/ctn	10/ctn	8/ctn	2/ctn	2/ctn

3/4"	1"	1-1/4"	1-1/2"	2"
10/ctn	10/ctn	8/ctn	5/ctn	2/ctn

**H-15184**  
avec vidange

**H-15174**

à MUELLER 110® Compression



1/2"	5/8"	3/4"	1"	1-1/2"	2"
10/ctn	10/ctn	10/ctn	10/ctn	2/ctn	2/ctn

**Entrée:** Filetage I.P. intérieur  
**Sortie:** Filetage I.P. intérieur

3/4"	1"	1-1/4"	1-1/2"	2"
10/ctn	10/ctn	7/ctn	4/ctn	2/ctn



**H-15209/H-15219** avec vidange

**H-10283/H-10284** avec vidange

**Entrée:** Q-Line™/KITEC® Compression



**Sortie:** Q-Line™/  
KITEC® Compression

3/4"	1"
10/ctn	10/ctn

**Sortie:** MUELLER 110®  
Compression



**K-15209/K-15219** Arrêt et vidange

**K-15189/K-15199** Arrêt et vidange



**Entrée:** MUELLER Q-Line™/KITEC®  
Compression  
**Sortie:** Filetage I.P. intérieur

3/4"	1"
10/ctn	10/ctn

**K-15172**

**Entrée:** 110® Compression  
**Sortie:** 110® Compression avec raccord  
de dégel (accepte un fil de 10 mm  
diamètre)

1/2"	5/8"	3/4"	1"	1-1/2"	2"
10/ctn	10/ctn	10/ctn	10/ctn	2/ctn	2/ctn



**H-12922**

**RACCORDS DE BRANCHEMENT TÉ**



Évasement en cuivre

1/2"	3/4"	3/4" x 3/4" x 5/8"	3/4" x 3/4" x 1"	5/8"	1"	1" x 3/4" x 3/4"	1" x 1" x 1/2"	1" x 1" x 3/4"
20/ctn	10/ctn	10/ctn	10/ctn	10/ctn	10/ctn	20/ctn	10/ctn	10/ctn
1-1/4"	1-1/4"x1-1/4"x3/4"	1-1/4"x1-1/4"x1"	1-1/2"	1-1/2"x1-1/2"x3/4"	1-1/2"x1-1/2"x1"	2"	2" x 2" x 3/4"	2" x 2" x 1"
5/ctn	5/ctn	7/ctn	3/ctn	5/ctn	5/ctn	1/ctn	3/ctn	7/ctn




MUELLER 110® Compression


3/4"	3/4" x 3/4" x 1"	1"	1" x 1" x 3/4"	1-1/2"x1-1/2"x3/4"	1-1/2" x1-1/2" x1"	1-1/2"	2" x 2" x 3/4"	2" x 2" x 1"	2"
25/ctn	10/ctn	10/ctn	10/ctn	5/ctn	5/ctn	5/ctn	4/ctn	7/ctn	6/ctn

**H-12941**


## RACCORDS DE SERVICE

**A-312**  Évasement en cuivre x filetage intérieur I.P.


1/2"	1/2" x 3/4"	5/8" x 1/2"	5/8" x 3/4"	3/4"	3/4" x 1/2"	1"	1" x 3/4"	1-1/2"	2"
50/ctn	25/ctn	25/ctn	25/ctn	25/ctn	25/ctn	25/ctn	25/ctn	5/ctn	4/ctn

**A-313**  Adaptateur  
Bride en plomb (filetage intérieur) x évasement en cuivre


1/2" x 3/4"	5/8" x 3/4"	3/4"	3/4" x 1/2"	3/4" x 1"	1"	1" x 3/4"
20/ctn	25/ctn	25/ctn	20/ctn	20/ctn	25/ctn	9/ctn

**A-314**  Évasement en cuivre x filetage extérieur I.P.

1/2"	1/2" x 3/4"	5/8" x 1/2"	5/8" x 3/4"	3/4"	3/4" x 1/2"	3/4" x 1"	1"	1" x 3/4"	1-1/4"	1-1/2"	2"
50/ctn	25/ctn	25/ctn	25/ctn	25/ctn	25/ctn	25/ctn	25/ctn	25/ctn	5/ctn	5/ctn	6/ctn


**A-318**  Adaptateur  
Bride en plomb x évasement en cuivre

1/2"	1/2" x 5/8"	5/8" x 1/2"	5/8" x 3/4"	3/4"	3/4" x 1/2"	3/4" x 5/8"	1"
25/ctn	25/ctn	25/ctn	25/ctn	25/ctn	25/ctn	25/ctn	25/ctn

**A-319**  Union  
Évasement en cuivre chaque côté


5/8"	5/8" x 1/2"	1/2"	1/2" x 3/4"	3/4"	5/8" x 3/4"	1" x 3/4"	1"	1-1/4"	1-1/2"	2"
25/ctn	25/ctn	25/ctn	25/ctn	25/ctn	25/ctn	20/ctn	20/ctn	7/ctn	7/ctn	4/ctn

### Union - Compression 110® x Compression 110®


**H-15403** 

1/2"	3/4"	5/8"	1"	1" x 3/4"	1-1/4"	1-1/2"	2"
50/ctn	25/ctn	50/ctn	20/ctn	25/ctn	15/ctn	10/ctn	7/ctn

 pour tuyaux en plomb et en polyéthylène de diamètre IPS


**H-15404** 

3/4"	1"
15/ctn	10/ctn

**H-12940**  Collier  
Compression 110® x Compression 110® pour branchement. (Identique au modèle H-15403, moins la crête d'arrêt du tuyau.)


1/2"	5/8"	3/4"	1"	1" x 3/4"	1-1/4"	1-1/2"	2"
50/ctn	50/ctn	25/ctn	20/ctn	10/ctn	10/ctn	10/ctn	7/ctn

### Adaptateurs MUELLER 110® Compression


**H-15428**  filetage I.P. 

1/2"	1/2" x 3/4"	3/4"	3/4" x 1/2"	3/4" x 1"	5/8" x 3/4"	1"	1" x 3/4"	1-1/4"	1-1/2"	2"
50/ctn	50/ctn	25/ctn	50/ctn	25/ctn	50/ctn	25/ctn	25/ctn	5/ctn	10/ctn	10/ctn

 filetage extérieur I.P. pour tuyaux en plomb et en polyéthylène de diamètre IPS


**H-15429** 

3/4"	1"
20/ctn	8/ctn


**H-15451**  filetage intérieur I.P. 

1/2" x 3/4"	3/4"	3/4" x 1"	5/8" x 3/4"	1"	1" x 3/4"	1-1/4"	1-1/2"	2"
25/ctn	25/ctn	25/ctn	50/ctn	25/ctn	25/ctn	5/ctn	10/ctn	9/ctn

 filetage intérieur I.P. pour tuyaux en plomb et en polyéthylène de diamètre IPS

**H-15454** 

3/4"	1"
25/ctn	20/ctn

**H-15071**  MUELLER 110®  
Compression filetage intérieur pour branchement en cuivre

3/4"	1" x 3/4"	1"	1-1/4"	1-1/2"	2"
25/ctn	15/ctn	25/ctn	25/ctn	10/ctn	7/ctn

## RACCORDS DE BRANCHEMENT "Y"



MUELLER 110®  
Compression  
3/4" x 3/4" x 1"

**Entrée:** Filetage I.P.  
**Sorties:** Filetage I.P.

A-351	A-353
1/2" x 1/2" x 3/4"	3/4" x 3/4" x 1"
10/ctn	10/ctn

**LES RACCORDS Q-Line™/KITEC®:**  
Vous pouvez aussi obtenir des raccords Q-Line™/KITEC®. Veuillez communiquer avec un distributeur ou un représentant de Mueller dans votre région.